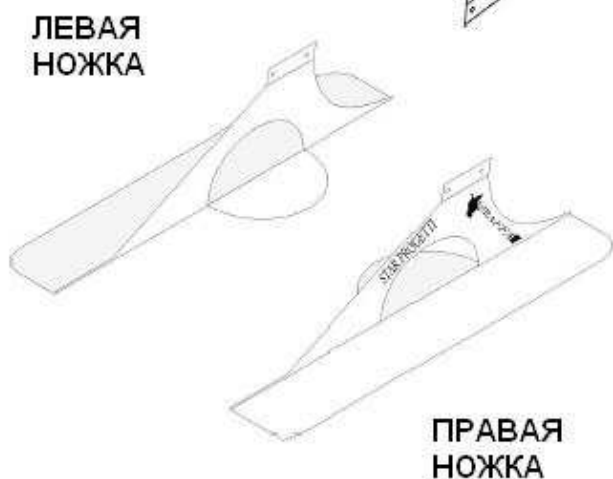
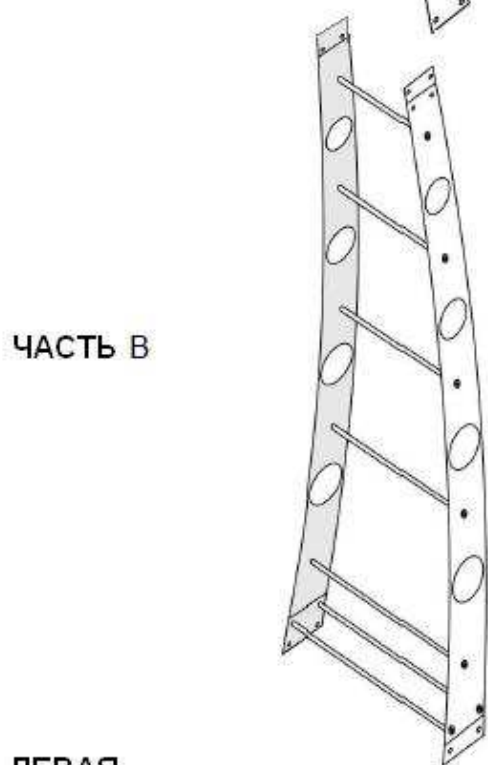
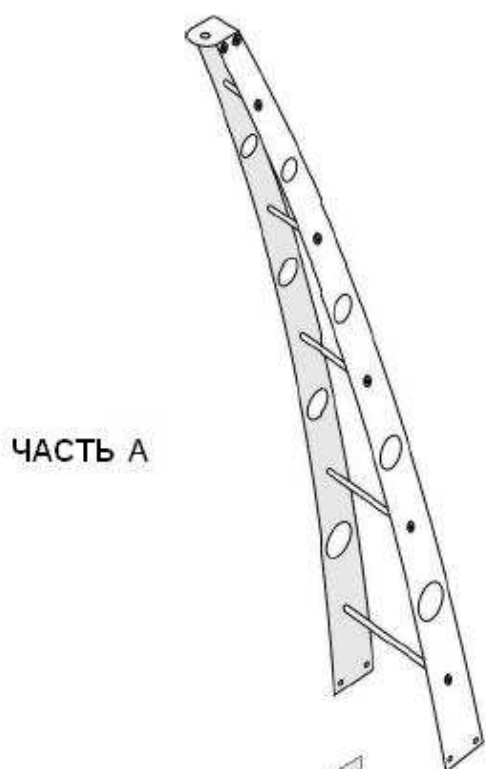


**VARMA INFRARED IRK  
ПОДСТАВКА - ДЕРЖАТЕЛЬ *Giraffa***

**ИНСТРУКЦИЯ ПО ИСПОЛЬЗОВАНИЮ**





### ПЕРЕЧЕНЬ КОМПОНЕНТОВ

ВИНТЫ М5 Х12	8 ШТ
ГЛУХАЯ ГАЙКА 5 МА	8 ШТ
КОЛЬЦА 8МА	1 ШТ
БОЛТЫ М8 Х 20	1 ШТ
ШАЙБА 8 МА	1 ШТ
КЛЮЧ ДЛЯ ВИНТОВ С ШЕСТИГРАННЫМ УГЛУБЛЕНИЕМ	1 ШТ

Соединить часть В с ножками,  
привинтив их шестигранным  
ключом и используя  
№.4 винтов типа м5х12 и  
№4 глухих гаек 5 МА

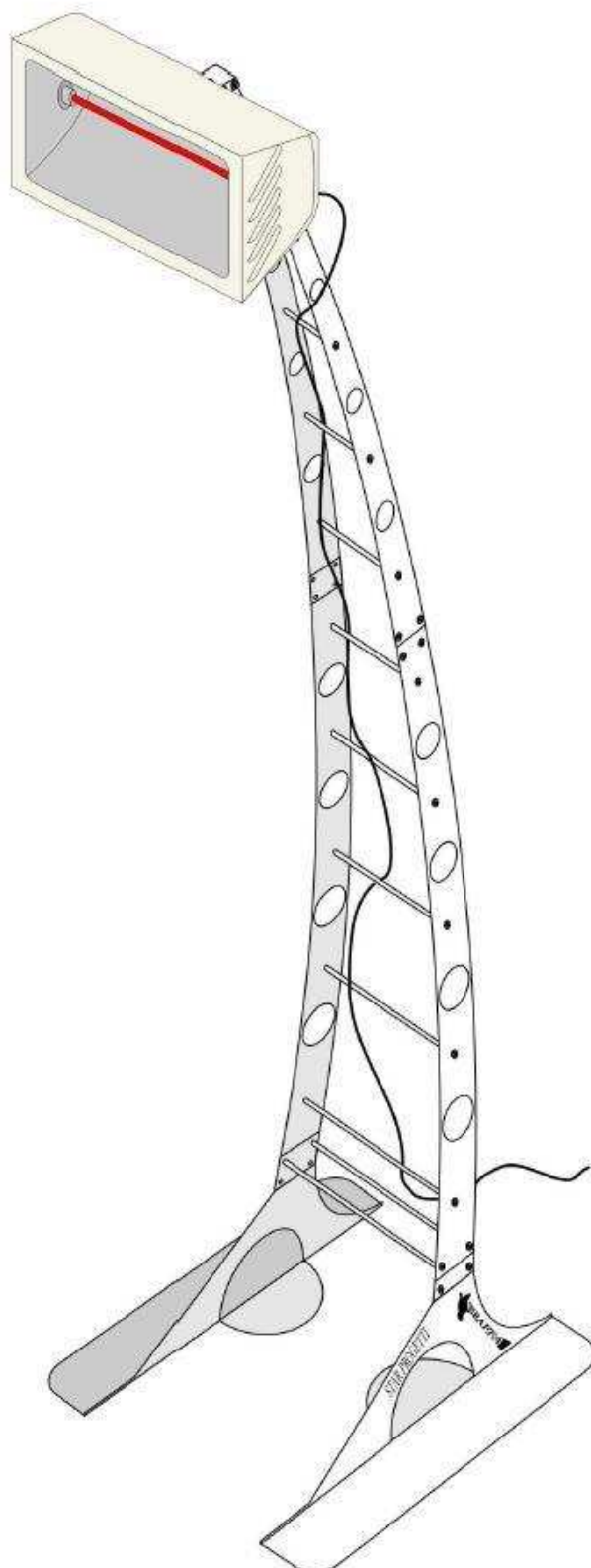

Соедините часть А с частью В с уже  
закрепленными ножками, используя  
№.4 винтов типа м5х12 и  
№4 глухих гаек 5 МА, завинтив их  
Шестигранным ключом

По окончании сборки структуры, зафиксируйте обогреватель болтом типа М8х20 – шайбой типа 8 МА.

Пропустите электрический провод обогревателя попеременно снаружи и изнутри структуры



ПУНКТ КРЕПЛЕНИЯ  
ОБОРУДОВАНИЯ



**VARMA** **TEC**<sup>®</sup> *Star Progetti Group*  
special heating equipment

**VARMA TEC – подразделение STAR PROGETTI Technologie Applicate Spa**  
Via Pasubio 4/D 20067 - TRIBIANO (MI) ITALY  
Tel +39 02 90 63 92 61 Fax +39 02 90 63 92 59