



ЕВРОГРЯДКА

**Комплект высокой
грядки из ДПК.**

Инструкция по сборке.

Еврогрядка™ является наиболее долговечным материалом для создания грядок, клумб, компостеров и других малых архитектурных форм. Уникальная система шарнирных креплений QuickConnect™ позволяет с легкостью произвести самостоятельный монтаж изделия.

Украсьте свой участок оригинальными грядками и клумбами - увеличивайте их по высоте и длине, создавайте свои уникальные формы, которые будут вас радовать долгие годы.

Комплект поставки



× 6
Шарнирный
стыковочный элемент



× 12
Саморез Мх10



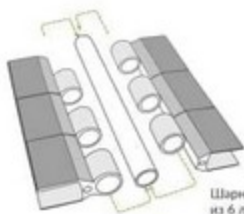
× 1
Соединительная
трубка 225 мм.



× 1
Кольцо
и заглушка

Этапы сборки

1



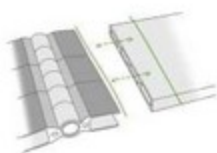
Шарнир состоит
из 6 лепестков,
кольца и саморезов

2



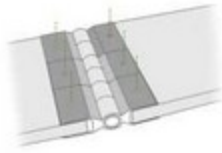
Собираем
шарнирный стык

3



Вставляем доску
в стыковочный элемент

4



Вставляем вторую доску
и крепим саморезами
(6 шт. в комплекте)

5



Угол готов

6

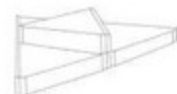


Установка
кольца / заглушки

Варианты расширений

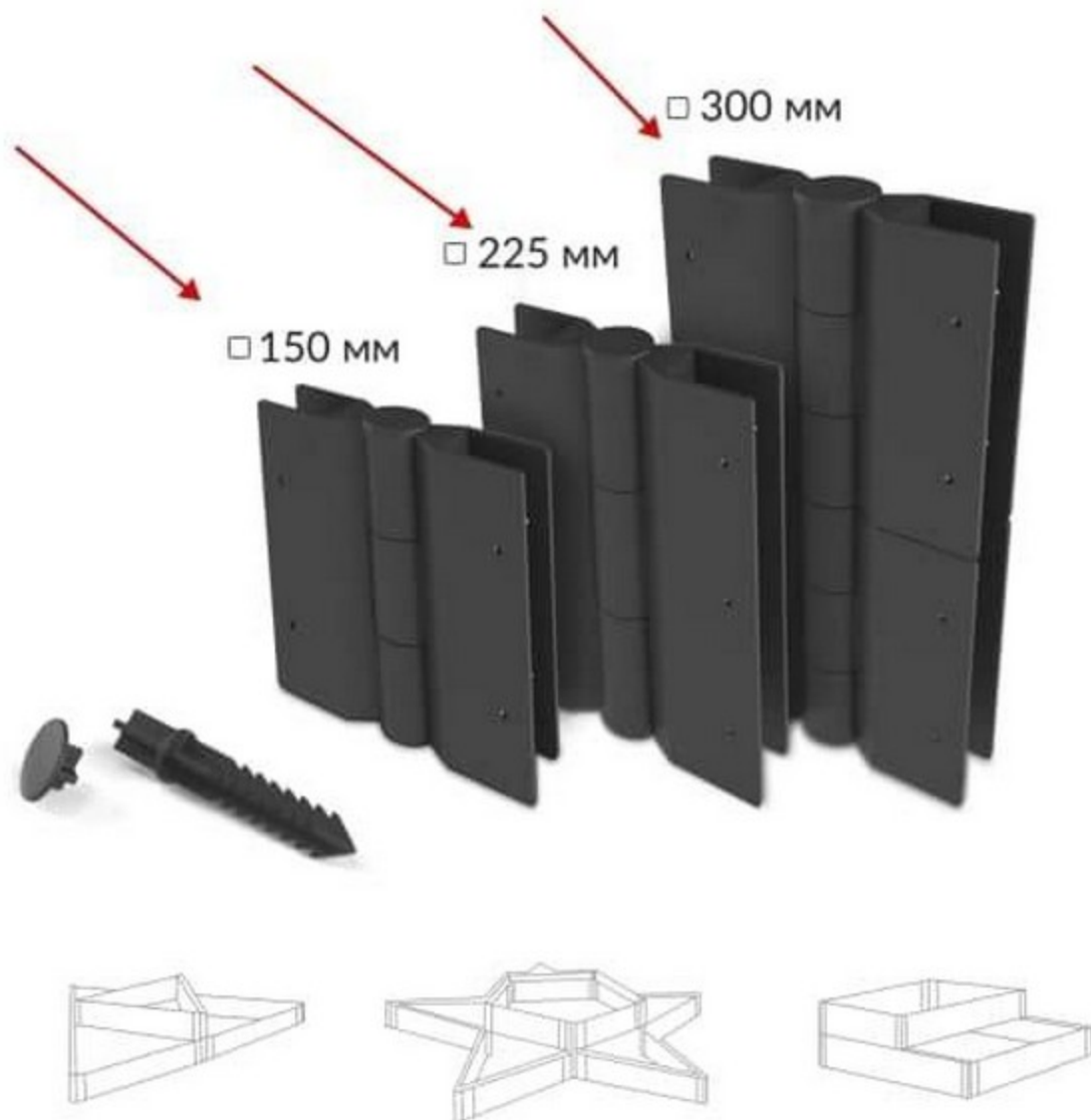
Создайте свой дизайн!
При помощи дополнительных
элементов вы сможете создавать
оригинальные решения для сада
и огорода.

Больше информации о сборке и вариантах
расширений на сайте еврогрядка.рф



Стыковочный элемент

для досок толщиной до 30 мм



Шарнирный стыковочный элемент для грядок и клумб. Основной материал: ударопрочный PS пластик с защитой от ультрафиолетовых лучей.